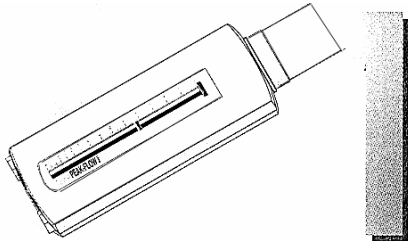


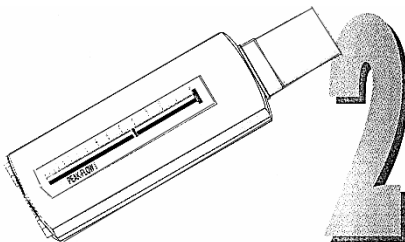
Atemluftmengen – Messgerät

Best.- Nr. 2012996



Platzieren Sie den Cursor auf die Zone. Atmen Sie tief ein, Kinn angehoben. Indem Sie das Mundstück fest in den Mund nehmen, blasen Sie schnell und so kräftig wie möglich in das Gerät hinein.

Handhabung



Machen Sie drei Messungen. Ruhen Sie sich nach jeder Messung aus.

2 Jahre Garantie

Notieren Sie dann den besten Wert auf der Skala.

- Nicht in das Gerät wie in ein Blasrohr blasen.

- Der Cursor muss frei beweglich sein.

- Verstopfen Sie nicht die Luftausgänge.

- Manipulieren Sie nicht an den Schrauben (nicht los- oder festschrauben!)



- Spülmaschinenfest
- Sterilisation aber nur kalt
- Pflegemittel: Wasser und Seife
- nicht in kochendes Wasser legen

Pflege

Standardmodell:

800 l/min Maxi

CIP = 659765-4

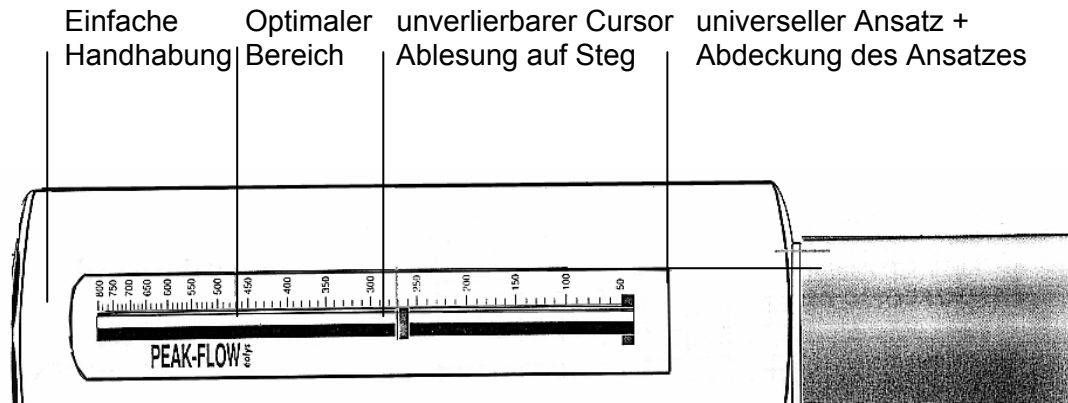
Einfache

Grundmodell:

400 l/min Maxi

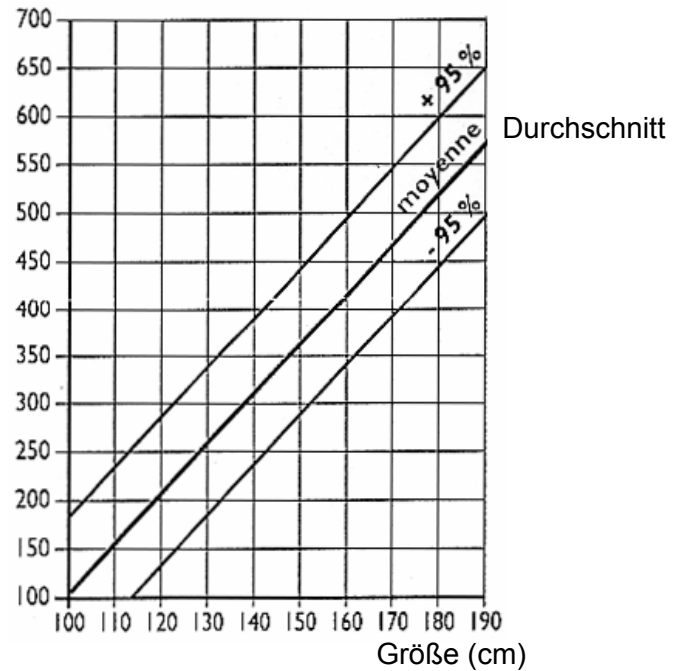
CIP = 660351-5

Handhabung

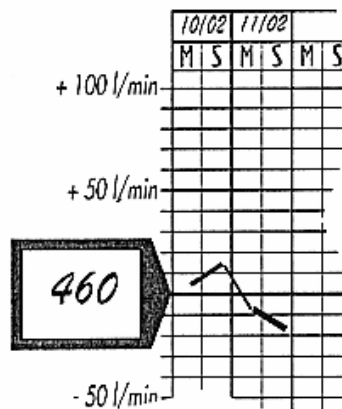


Normalitätsintervall

Befolgen Sie unbedingt die Anweisungen ihres Arztes; notieren Sie ihre normalen Werte.



Benutzung der Skala




Ergebnisskala

Name:

Alter:

Größe:



Ausfüllen der Skala

- Machen Sie insgesamt 3 Messungen.
- Notieren Sie Ihren besten Wert.

Wichtig!

Falls Sie eine Abnahme feststellen sollten, nehmen Sie Rücksprache mit Ihrem Arzt.

